



ローマ字練習プリント こんな使い方が できます！

名前


名前もローマ字で
書かせてみましょう。

※B5に縮小すればノートに貼ることができます。

※読む練習，書く練習，いろいろ使えます。用途に合わせて，ひらがなやローマ字を書き込んだ後に印刷して使ってください。


ローマ字は，信号機や高速道路での地名の表記などに用いられています。漢字を読むことができなくても，ローマ字を読むことができれば，地名を知ることができます。

また，ローマ字を知っておくと，パソコンを利用する際に少ないキーで文字入力することが可能です。児童が楽しんでローマ字を読んだり書いたりできるように，身近にある物や地名，友達や先生の名前などを読ませたり書かせたりしてみましょう。



ローマ字練習のアイデア

こんな練習してみたら



- ひらがな一文字を繰り返し書く。【ローマ字練習プリント】
(声を出しながら書くのも効果的！)
- 身近な所にあるローマ字を探す。
ローマ字を書かれた言葉を読む練習をする。【ローマ字読みプリント①②】
- ひらがなの言葉をローマ字で書く。【ローマ字書きプリント①②】
(慣れるまでは，ローマ字表を参考にしながら書く。)
- 促音，拗音，拗長音は，たくさん読んだり，書いたりしていきなりして，習得を図る。
【ローマ字読みプリント③④，書きプリント③④】
- 人名や地名，短文を書く。 ○ ローマ字日記を書く。【ローマ字練習プリント】

言語

ローマ字練習プリント【あ・い・う・え・お】

名前

■ 声に出しながら書きましょう。

あ 《小文字》 a a 《大文字》 A A

い 《小文字》 i i 《大文字》 I I

う 《小文字》 u u 《大文字》 U U

え 《小文字》 e e 《大文字》 E E

お 《小文字》 o o 《大文字》 O O

言語 ローマ字練習プリント【か・さ・た・な行】

名前

■ 声に出しながら書きましょう。

か行 《小文字》

《大文字》

ka ki ku ke ko

Ka Ki Ku Ke Ko

か き く け こ か き く け こ か き く け こ か き く け こ

さ行 《小文字》

《大文字》

sa si su se so

Sa Si Su Se So

さ し す せ そ さ し す せ そ さ し す せ そ さ し す せ そ

た行 《小文字》

《大文字》

ta ti tu te to

Ta Ti Tu Te To

た ち つ て と た ち つ て と た ち つ て と た ち つ て と

な行 《小文字》

《大文字》

na ni nu ne no

Na Ni Nu Ne No

な に ぬ ね の な に ぬ ね の な に ぬ ね の な に ぬ ね の

言語 ローマ字練習プリント【は・ま・や・ら行】

名前

■ 声に出しながら書きましょう。

は行 《小文字》

《大文字》

ha hi hu he ho

Ha Hi Hu He Ho

は ひ ふ へ ほ は ひ ふ へ ほ は ひ ふ へ ほ は ひ ふ へ ほ

ま行 《小文字》

《大文字》

ma mi mu me mo

Ma Mi Mu Me Mo

ま み む め も ま み む め も ま み む め も ま み む め も

や行 《小文字》

《大文字》

ya yu yo

Ya Yu Yo

や ゆ よ や ゆ よ や ゆ よ や ゆ よ や ゆ よ

ら行 《小文字》

《大文字》

ra ri ru re ro

Ra Ri Ru Re Ro

ら り る れ ろ ら り る れ ろ ら り る れ ろ ら り る れ ろ

言語 ローマ字練習プリント【わ・を・ん, が・ぎ・だ行】

名前

■ 声に出しながら書きましょう。

わ・を・ん 《小文字》

《大文字》

wa wo n

Wa Wo N

わ を ん わ を ん わ を ん わ を ん わ を ん

が行 《小文字》

《大文字》

ga gi gu ge go

Ga Gi Gu Ge Go

が ぎ ぐ げ ご が ぎ ぐ げ ご が ぎ ぐ げ ご

ざ行 《小文字》

《大文字》

za zi zu ze zo

Za Zi Zu Ze Zo

ざ じ ず ぜ ぞ ざ じ ず ぜ ぞ ざ じ ず ぜ ぞ

だ行 《小文字》

《大文字》

dazi zude do

Da Zi Zu De Do

だ ち づ で ど だ ち づ で ど だ ち づ で ど だ ち づ で ど

言語 ローマ字練習プリント【ば・ぱ行, や・ゆ・よ】

名前

■ 声に出しながら書きましょう。

ば行 《小文字》

《大文字》

babibubebo

Ba Bi Bu Be Bo

ば び ぶ べ ぼ ば び ぶ べ ぼ ば び ぶ べ ぼ ば び ぶ べ ぼ

ぱ行 《小文字》

《大文字》

papipupepo

Pa Pi Pu Pe Po

ぱ ぴ ぷ ぺ ぽ ぱ ぴ ぷ ぺ ぽ ぱ ぴ ぷ ぺ ぽ ぱ ぴ ぷ ぺ ぽ

○や・○ゆ・○よ

kya kyu kyo sya syu syo tya tyu tyo nya nyu nyo hya hyu hyo

きや きゆ きよ しや しゆ しよ ちや ちゆ ちよ にや にゆ によ ひや ひゆ ひよ

mya myu myogya gyu gyo zya zyu zyo bya byu byo pya pyu pyo

みや みゆ みよ ぎや ぎゆ ぎよ じゃ じゆ じよ びや びゆ びよ ぴや ぴゆ ぴよ

○ 次のローマ字をひらがなで書きましょう。

(1) ame

()

(2) inu

()

(3) eki

()

(4) mame

()

(5) tori

()

(6) saru

()

(7) tokei

()

(8) sakana

()

(9) tanuki

()

言語

ローマ字を読みましよう①

名前

○ 次のローマ字をひらがなで書きましょう。

(1) ame

(あめ)

(2) inu

(いぬ)

(3) eki

(えき)

(4) mame

(まめ)

(5) tori

(とり)

(6) saru

(さる)

(7) tokei

(とけい)

(8) sakana

(さかな)

(9) tanuki

(たぬき)

言語

ローマ字を読みましよう①

名前

こたえ

○ 次のローマ字をひらがなで書きましょう。

(1) goma

()

(2) bin

()

(3) mado

()

(4) kaze

()

(5) penki

()

(6) udon

()

(7) denwa

()

(8) enpitu

()

(9) anpan

()

言語

ローマ字を読みましよう②
「、」「や」「。」「の」のつく音

名前

○ 次のローマ字をひらがなで書きましょう。

(1) goma

(ごま)

(2) bin

(びん)

(3) mado

(まど)

(4) kaze

(かぜ)

(5) penki

(ぺんき)

(6) udon

(うどん)

(7) denwa

(でんわ)

(8) enpitu

(えんぴつ)

(9) anpan

(あんぱん)

言語

ローマ字を読みましよう②
「、」「や」「。」「の」つく音

名前

こたえ

○ 次のローマ字をひらがなで書きましょう。

(1) syakai

()

(2) tyokin

()

(3) ningyo

()

(4) ninzya

()

(5) tikyû

()

(6) gyôza

()

(7) syukudai

()

(8) gyûnyû

()

(9) kyûsyoku

()

言語

ローマ字を読みましよう③
小さい「や」「ゆ」「ゆ」「ゆ」のばす音

名前

○ 次のローマ字をひらがなで書きましょう。

- (1) syakai (2) tyokin (3) ningyo
(しゃかい) (ちょきん) (にんぎょ)
- (4) ninzya (5) tikyû (6) gyôza
(にんじゃ) (ちきゅう) (ぎょうざ)
- (7) syukudai (8) gyûnyû (9) kyûsyoku
(しゅくだい) (ぎゅうにゅう) (きゅうしょく)

言語

ローマ字読みましょう③
小さい「や」「ゆ」「よ」のばす音

名前

こたえ

○ 次のローマ字をひらがなで書きましょう。

(1) kippu

()

(2) kitte

()

(3) kappa

()

(4) asatte

()

(5) takkyû

()

(6) happyô

()

(7) syôgakkô

()

(8) syuppatu

()

(9) kessyô

()

言語

ローマ字を読みましよう④
つまる音

名前

○ 次のローマ字をひらがなで書きましょう。

(1) kippu

(きっぷ)

(2) kitte

(きって)

(3) kappa

(かっぱ)

(4) asatte

(あさって)

(5) takkyû

(たっきゅう)

(6) happyô

(はっぴょう)

(7) syôgakkô

(しょうがっこう)

(8) syuppatu

(しゅっぱつ)

(9) kessyô

(けっしょう)

言語

ローマ字を読みましよう④
つまる音

名前

こたえ

○ 次のひらがなをローマ字で書きましよう。

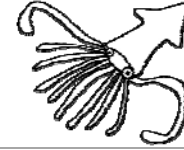
(1) うし



(2) あり



(3) いか



(4) くま



(5) わに



(6) はな



(7) あひる



(8) はさみ



(9) くるま



○ 次のひらがなをローマ字で書きましよう。

(1) うし



usi

(2) あり



ari

(3) いか



ika

(4) くま



kuma

(5) わに



wani

(6) はな



hana

(7) あひる



ahiru

(8) はさみ



hasami

(9) くるま



kuruma

○ 次のひらがなをローマ字で書きましょう。

(1) ぶた



(2) ズボン



(3) えのぐ



(4) めだか




(5) でんわ



(6) ペンキ



(7) だんご



(8) ながぐつ



(9) にんじん




言語

ローマ字で書きましょう②
「、」「や」「。」「のつく音

名前

○ 次のひらがなをローマ字で書きましょう。

(1) ぶた 

buta

(2) ズボン 

zubon

(3) えのぐ 

enogu

(4) めだか 


medaka

(5) でんわ 


denwa

(6) ペンキ 


penki

(7) だんご 

dango

(8) ながぐつ 

nagagutu

(9) にんじん 

ninjin

言語

ローマ字で書きましょう②
「、」「や」「。」「の」のつく音

名前

こたえ

○ 次のひらがなをローマ字で書きましょう。

(1) おとうさん

(2) おかあさん

(3) きんぎょ

(4) しゃしん

(5) きゅうり

(6) ちゃわん

(7) じゃがいも

(8) ちょうちよ

(9) しょうぼうしゃ

言語

ローマ字で書きましょう③
小さい「や」「ゆ」「よ」のばす音

名前

○ 次のひらがなをローマ字で書きましょう。

(1) おとうさん

otôsan

(2) おかあさん

okâsan

(3) きんぎょ

kingyo

(4) しゃしん

syasin

(5) きゅうり

kyûri

(6) ちやわん

tyawan

(7) じゃがいも

zyagaimo

(8) ちょうちょ

tyôtyo

(9) しょうぼうしゃ

syôbôsha

言語

ローマ字で書きましょう③
小さい「や」「ゆ」「ゆ」の音

名前

ことえ

○ 次のひらがなをローマ字で書きましょう。

(1) ばった

(2) にっき

(3) しっぽ

(4) がっき

(5) がっこう

(6) じっけん

(7) もっきん

(8) がっしょう

(9) てっきょう

言語

ローマ字で書きましょう④
つまる音

名前

○ 次のひらがなをローマ字で書きましょう。

(1) ばった

batta

(2) にっき

nikki

(3) しっぽ

sippo

(4) がっき

gakki

(5) がっこう

gakkô

(6) じっけん

zikken

(7) もっきん

mokkin

(8) がっしょう

gassyô

(9) てっきょう

tekkyô